

**Instructivo de la Transacción WEB**  
**de “*Cierre de Facturas*”**

- **Usuario:** el Exportador o el habilitado por éste mediante el Administrador de Relaciones.

**Finalidad:** dejar asentado que ya no se utilizará la factura previa que se está cerrando en ninguna otra declaración detallada de exportación. Cerrada la factura **NO** se podrá declarar la misma en ninguna otra declaración de exportación mediante el kit de declarante.

- **Uso:**

## 1- Conectarse con Clave Fiscal

AFIP - ADMINISTRACION FEDERAL DE INGRESOS PUBLICOS - Microsoft Internet Explorer

Archivo Edición Ver Favoritos Herramientas Ayuda

Atrás Búsqueda Favoritos

Dirección <https://authomo.afip.gov.ar/contribuyente/>

DAEMON Tools Lite ID\_AstroBurn Products News [54/54] Buenos Aires (Aeroparque)

**AFIP**  
ADMINISTRACION FEDERAL

**CLAVE FISCAL**

Sesión vencida: por favor, complete los datos:

1 CUIT / CUIL / CDI  
20040410024

2 CLAVE  
.....

¿Desea cambiar su clave?

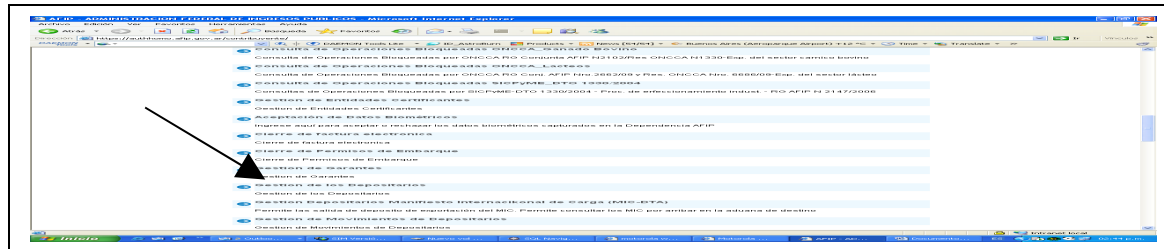

3 **INGRESAR**

AYUDA

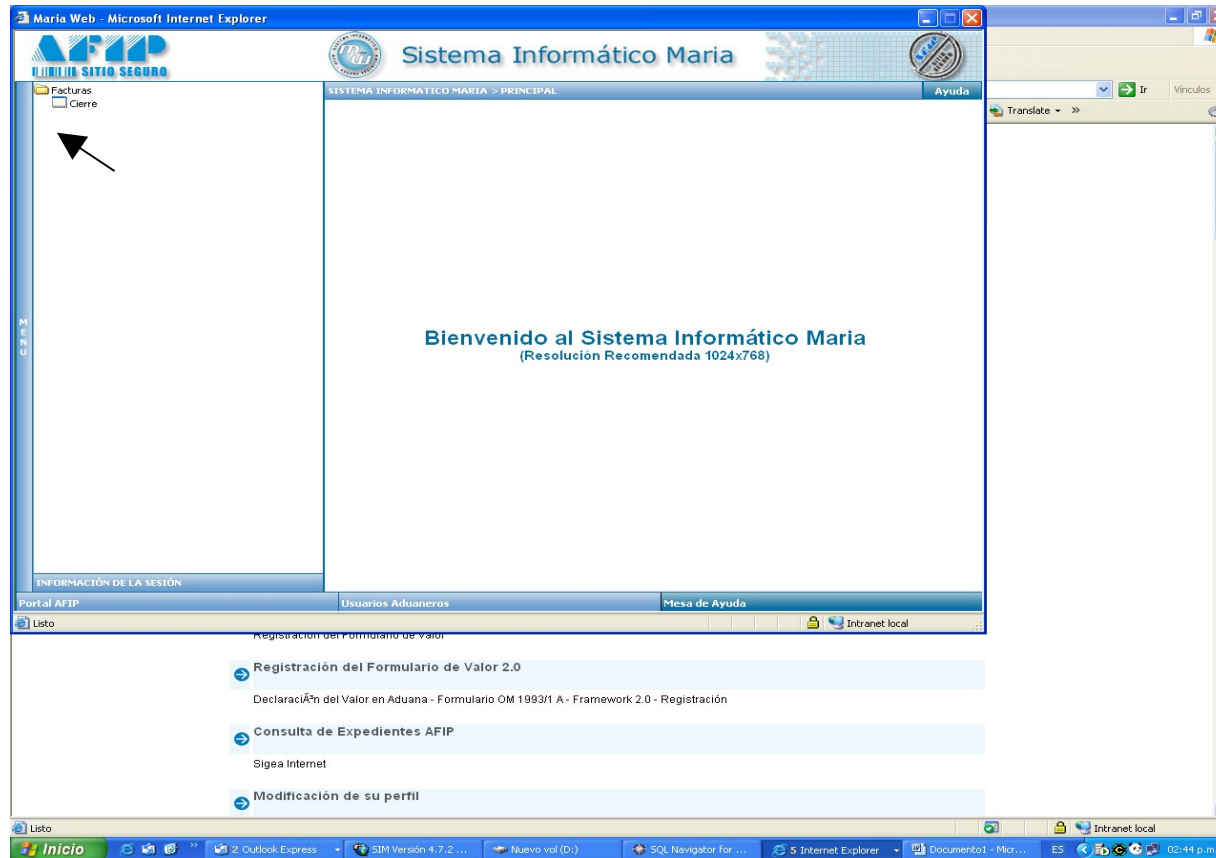
MANUALES

INGRESO SEGURO

## 2- Dentro del listado de Sistemas Habilitados buscar el servicio “Cierre de factura electrónica”



### 3- Hacer Clic en “Cierre”



4- Cargar la factura respetando el formato de “punto de venta” (XXXX) y “número de factura” (XXXXXXXX) y clicar en BUSCAR

Maria Web - Microsoft Internet Explorer

AFP  
SISTEMA INFORMÁTICO MARIA  
SISTEMA INFORMÁTICO MARIA

SISTEMA INFORMÁTICO MARIA > PRINCIPAL Ayuda

CUIT 20040410024

NRO.FACTURA 1111 00000003

BUSCAR

5- Se muestran todos los permisos de Embarque asociados a esa factura hasta ese momento. Aquí se deberá prestar especial atención a que se haya declarado la totalidad de los permisos en los que se quiera utilizar la factura que se está cerrando.

Maria Web - Microsoft Internet Explorer

AFIP  
SITIO SEGURO

Sistema Informático María

SISTEMA INFORMATICO MARIA > PRINCIPAL

CUIT 20040410024

NRO.FACTURA 1111 00000003

BUSCAR

PERMISOS DE EMBARQUE - FACTURA 1111-00000003

| Permiso          |
|------------------|
| 10033EC01000078B |
| 10033EC01000110L |

GUARDAR

**Importante:** todos los permisos asociados a esa factura deben estar en condición de ser cerrados, es decir con el cumplido conforme o la postembarque presentada. En caso contrario, no se podrá cerrar la factura.

## 6- Mensaje de cierre de factura

Maria Web - Microsoft Internet Explorer

**AFIP**  
EL MEJOR SITIO SEGURO

 Sistema Informático Maria

SISTEMA INFORMATICO MARIA > PRINCIPAL [Ayuda](#)


CUIT 20040410024

NRO.FACTURA

LA OPERACION SE HA REALIZADO CON EXITO

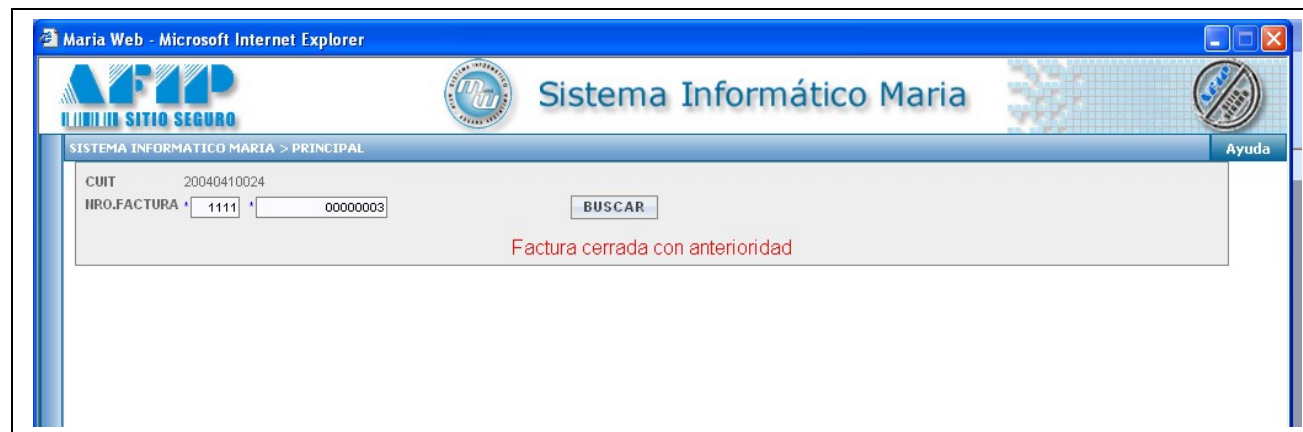
## Errores o mensajes de alerta:

1- No se han encontrado permisos de embarque



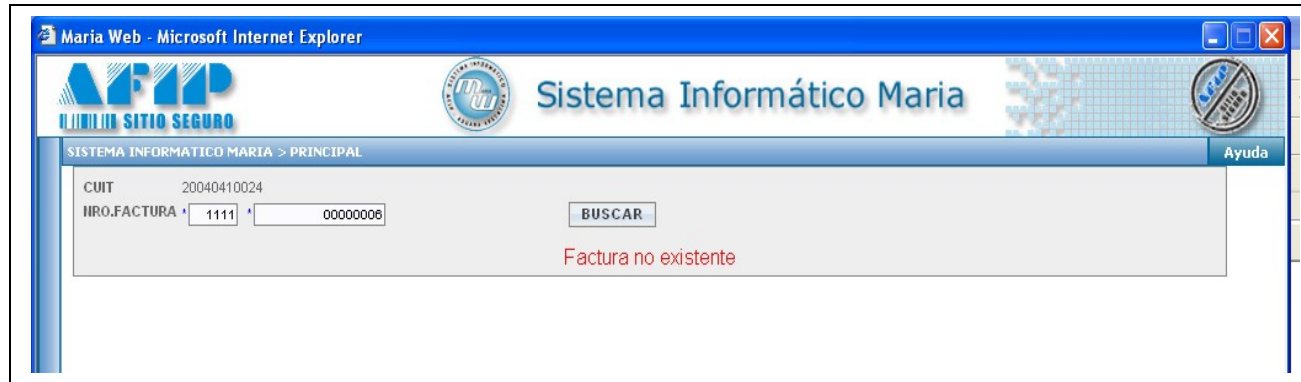
The screenshot shows a web browser window titled "Maria Web - Microsoft Internet Explorer". The page header includes the AFIP logo with the text "SITIO SEGURO", the "Sistema Informático Maria" title, and a "Ayuda" link. Below the header, there is a search form with the following fields: "CUIT" (20040410024), "NRO.FACTURA" (1111), and a second field (00000019). A "BUSCAR" button is located to the right of the second field. Below the search form, a message box displays the text "NO SE HAN ENCONTRADO PERMISOS DE EMBARQUE".

2- Factura cerrada con anterioridad

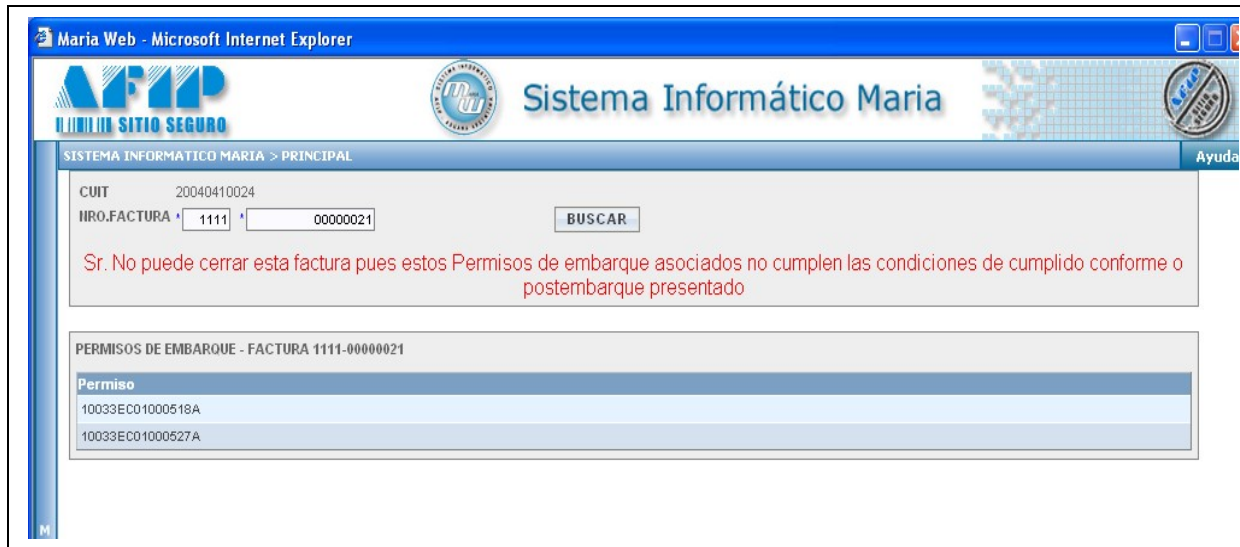


The screenshot shows the same web browser window as above. The search form fields are: "CUIT" (20040410024), "NRO.FACTURA" (1111), and a second field (00000003). The "BUSCAR" button is present. Below the search form, a message box displays the text "Factura cerrada con anterioridad" in red.

### 3- Factura no existente



### 4- Permisos de Embarque sin cumplido conforme o sin presentar declaración Postembarque:



**IMPORTANTE:** Recuerde que una vez cerrada la factura la misma no podrá ser utilizada en ningún permiso de embarque que declare con posterioridad.