

Pantalla Inicial de Vínculos Familiares

The screenshot displays the 'miSimplificación' web interface for AFP SERVICIOS. The top navigation bar includes 'CERRAR SESION', 'DATOS DEL EMPLEADOR', 'RELACIONES LABORALES', and 'VINCULOS FAMILIARES'. Below this, there are tabs for 'ACTUALIZACIONES' and 'CONSULTAS VARIAS'. The main content area shows user information: CUIT - CONTRIBUYENTE (input field), INICIO EMPLEADOR: 01/01/2000, ART CONTRATADA: 00019 - BERKLEY INTERNACIONAL ASEGURADORA DE RIESGOS DE TRABAJO, and a note '(Ingresada por el contribuyente)'. A 'Figura de contratación' section is partially visible. A 'Preguntas más frecuentes' section lists common queries for employers, such as reporting changes, verifying data, and consulting on family links. Contact information for the 'CENTRO DE INFORMACION TELEFONICA' (0510-999-2347) and 'CORREO ELECTRONICO' (mexuda@afp.gov.ar) is provided. The page number 'P.3.0' is located at the bottom right.

El acceso a la pestaña de “Vínculos Familiares”, nos permite acceder a las opciones de “Actualización” y “Consultas Varias”.

Pantalla de Actualización de Vínculos Familiares – Criterios de Búsqueda.

The screenshot displays the 'miSimplificación' web interface. At the top left is the 'AFIP SERVICIOS' logo. The top right features the 'miSimplificación' logo and the date 'Jueves 4 de Mayo de 2006 - 15:41 hs.'. A navigation bar includes 'CERRAR SESION', 'DATOS DEL EMPLEADOR', 'RELACIONES LABORALES', and 'VINCULOS FAMILIARES'. Below the navigation bar, user information is shown: 'EMPLEADOR: [input]', 'CUIT: [input]', 'INICIO COMO EMPLEADOR: 01/01/2006', 'ART CONTRATADA: 00086 - ASEG DE RIESGOS DE TRAB INTERACCION S A (Ingresada por el contribuyente)', and 'INICIO DEL CONTRATO: 01/01/2006'. A circular 'AFIP' logo and an 'Ayuda en línea' button are also present. The main section is titled 'ACTUALIZACION DE VINCULOS FAMILIARES' and contains the instruction 'Seleccione alguno de los criterios de búsqueda'. Two radio buttons are available: 'CUIL' (selected) and 'RELACIONES LABORALES ACTIVAS'. The 'CUIL' option has a text input field with '(Sin guiones)' and a dropdown menu for 'ORDENAR POR' set to 'CUIL'. The 'RELACIONES LABORALES ACTIVAS' option has a dropdown menu for 'ORDEN' set to 'Ascendente'. A 'BUSCAR' button is located at the bottom of the form. The page number 'P.3.1.1.1' is visible in the bottom right corner.

En la pantalla que se visualiza precedentemente, se podrá seleccionar alguno de los criterios de búsqueda para efectuar la actualización, de los vínculos familiares del empleado en relación de dependencia.

Los criterios de búsqueda son dos, a saber:

- Por Número de CUIL.
- Por Relaciones Laborales Activas.

Pantalla de actualización de Vínculos Familiares – Relaciones Laborales activas.

The screenshot shows the AFIP miSimplificación web interface. At the top, there is a navigation bar with 'CERRAR SESION', 'DATOS DEL EMPLEADOR', 'RELACIONES LABORALES', and 'VINCULOS FAMILIARES'. The current page is 'VINCULOS FAMILIARES'. The employer information is as follows:

EMPLEADOR:	Sin nombre y apellido
CUIT:	<input type="text"/>
INICIO COMO EMPLEADOR:	01/01/2005
ART CONTRATADA:	00035 - LA CAJA ASEGURADORA DE RIESGOS DEL TRABAJO ART SA (Ingresada por el contribuyente)
INICIO DEL CONTRATO:	12/03/2005

The main section is titled 'ACTUALIZACIÓN DE VINCULOS FAMILIARES' and contains a table of active labor relationships:

Trabajadores con relaciones laborales activas		
CUIL	Nombre y Apellido	Fecha de inicio relación laboral
<input type="text"/>	<input type="text"/>	01/04/2006
<input type="text"/>	<input type="text"/>	01/02/2005
<input type="text"/>	<input type="text"/>	01/02/2005

Below the table is a 'VOLVER' button and a white arrow pointing to the first row. The page number 'P.3.1.2.2' is visible in the bottom right corner.

La presente pantalla ejemplifica la búsqueda efectuada mediante el criterio de “Relaciones Laborales Activas”.

Mediante el icono identificado con La Flecha se podrá acceder a los datos susceptibles de actualización del empleado en relación de dependencia.

Diapositiva 4

miSimplificación

CERRAR SESION DATOS DEL EMPLEADOR RELACIONES LABORALES VINCULOS FAMILIARES

Martes 18 de Julio de 2006 - 12:47 hs.

EMPLEADOR: Sin nombre y apellido
UIT:
ICIO COMO EMPLEADOR: 01/05/2000 (Ingresada por el contribuyente)
.RT CONTRATADA: 00096 - ASEG DE RIESGOS DE TRAB INTERACCION S A
ICIO DEL CONTRATO: 01/06/1996

ANEP
Ayuda en línea

ACTUALIZACION DE VINCULOS FAMILIARES

Trabajadores con relaciones laborales activas

CUIL	Nombre y Apellido	Fecha de inicio relación laboral
<input type="checkbox"/> 27136792844	Sin nombre y apellido	01/05/1999

Vínculo	CUIL	Nombre y Apellido	Inicio del Vínculo
Cónyuge	<input type="text"/>	<input type="text"/>	30/01/1997
Hijo/a	<input type="text"/>	<input type="text"/>	16/05/1991

Agregar

Referencias: Confirmado por ANSES Sujeto a confirmación o rechazo por ANSES Datos del día (modificables o anulables)

La presente pantalla, detalla los vínculos familiares relacionados con un empleado en relación de dependencia, en la misma se puede observar que se encuentran actualizados, el cónyuge y un hijo del trabajador con su respectivo número de CUIL, Apellido y Nombre, y la fecha de inicio del vínculo familiar.

Los iconos identificados con La Flecha, permiten ingresar a novedades incorporadas (Signo de Admiración), eliminación de registro y además identificar los datos actualizados por el empleador.

Se podrá incorporar un nuevo Vínculo Familiar ingresando al botón "Agregar".

En la parte inferior de la pantalla se observa la identificación de la referencia de los distintos tipos de estado de la información obrante en el sistema.

La misma puede encontrarse en los siguientes estados:

- Confirmada por Anses
- Sujeta a confirmación o rechazo por Anses
- Datos del día (susceptible de anulación o modificación).

Pantalla de actualización de Vínculos familiares – Nuevo Vinculo

CERRAR SESION DATOS DEL EMPLEADOR RELACIONES LABORALES VINCULOS FAMILIARES

Jueves 29 de Junio de 2006 - 18:53 hs.

EMPLEADOR: Sin nombre y apellido
CUIT: []
INICIO COMO EMPLEADOR: 01/05/2000 (Ingresada por el contribuyente)
ART CONTRATADA: 00060 - LA SEGUNDA ASEGURADORA DE RIESGOS DE TRABAJO S A (Ingresada por el contribuyente)
INICIO DEL CONTRATO: 01/11/2004

ACTUALIZACIÓN VINCULOS FAMILIARES

Registración de vínculos para el CUIL [] - Sin nombre y apellido

CUIL del vinculado: []

Tipo de vínculo a registrar: Adopción plena
Adopción plena
Persona a cargo Dbra Social
Convivencia
Nacimiento
Casamiento
Guarda
Tenencia
Tutela
Curatela a las personas
Tenencia con renuncio
Hijo de cónyuge / conviviente

Fecha del evento: []

Tipo de Documentación: []

Fecha de emisión de documentación: []

Origen de la documentación:
● Provincia
● Localidad []

Número de juzgado: 1 Número de secretaría: 1 - JUZGADO DE LOMAS DE ZAMORA

La presente pantalla se visualizará cuando se ingrese mediante la opción de “Agregar” vínculo familiar mencionada en la presentación anterior.

Dentro del detalle de la actualización y en el margen superior de la misma, se encuentra el número de CUIL el trabajador en relación de dependencia al cual se le incorporará un nuevo vínculo familiar.

En el campo denominado “Tipo de Vínculo a Registrar” se detallan las distintas opciones a actualizar, mediante esta opción.

CERRAR SESION		DATOS DEL EMPLEADOR	RELACIONES LABORALES	VINCULOS FAMILIARES
		Jueves 29 de Junio de 2006 - 18:53 h		
EMPLEADOR:	Sin nombre y apellido			
CUIT:	<input type="text"/>			
INICIO COMO EMPLEADOR:	01/05/2000 (Ingresada por el contribuyente)			
ART CONTRATADA:	00060 - LA SEGUNDA ASEGURADORA DE RIESGOS DE TRABAJO S A (Ingresada por el contribuyente)			
INICIO DEL CONTRATO:	01/11/2004			
ACTUALIZACION VINCULOS FAMILIARES				
Registración de vínculos para el CUIL <input type="text"/> Sin nombre y apellido				
CUIL del vinculado:	<input type="text"/>			
Tipo de vínculo a registrar:	Adopción plena			
Fecha del evento	10 / 02 / 2006 (dd/mm/aaaa)			
Tipo de Documentación	Sentencia de adopción			
Fecha de emisión de documentación	30 / 03 / 2006 (dd/mm/aaaa)			
Origen de la documentación	<input checked="" type="radio"/> Argentina <input type="radio"/> Otro país			
Provincia	CAPITAL FEDERAL		Localidad	<input type="text"/>
Número de juzgado	8	Número de secretaría	1 - JUZGADO 1º INST. CIVIL Y COMERCIAL-01	

Existen datos que son de carácter obligatorio en cualquier tipo de vínculo que se actualice, a saber, el CUIL del vinculado o el tipo de vínculo, mientras que otros campos dependerán del tipo de información que se esté actualizando.



A modo de ejemplo se visualiza la actualización de una “Adopción Plena”.

Cierre de Sesión Registrada

CERRAR SESION **DATOS DEL EMPLEADOR** **RELACIONES LABORALES** **VINCULOS FAMILIARES**

Martes 18 de Julio de 2006 - 12:50 hs.







EMPLEADOR: Sin nombre y apellido
 CUIT:
 INICIO COMO EMPLEADOR: 01/05/2000 (Ingresada por el contribuyente)
 ART CONTRATADA: 00086 - ASEG DE RIESGOS DE TRAB INTERACCION S A
 INICIO DEL CONTRATO: 01/06/1996

ACTUALIZACION DE VINCULOS FAMILIARES

Trabajadores con relaciones laborales activas

CUIL	Nombre y Apellido	Fecha de inicio relación laboral
<input type="checkbox"/> 27136792844	Sin nombre y apellido	01/05/1999

Vínculo	CUIL	Nombre y Apellido	Inicio del Vínculo	
Cónyuge	<input type="text"/>	<input type="text"/>	30/01/1997	 
Hijo/a	<input type="text"/>	<input type="text"/>	16/05/1991	 
Nacimiento	20222222223	Sin nombre y apellido	01/06/2006	 

Agregar

Referencias:	<input type="text"/>	Confirmado por ANSeS	<input type="text"/>	Sujeto a confirmación o rechazo por ANSeS	<input type="text"/>	Datos del día (modificables o anulables)	<input type="text"/>
--------------	----------------------	----------------------	----------------------	---	----------------------	--	----------------------

Volver

Los datos identificados dentro de referencia como “Datos del día”, podrán ser anulados hasta las 24 Hrs del día de comunicado.

Pantalla de Consulta de Vínculos Familiares – Criterios de búsqueda

The screenshot shows the AFIP miSimplificación web interface. At the top left is the AFIP logo with 'SERVICIOS' underneath. To the right is the 'miSimplificación' logo. Below the logo is a navigation bar with three tabs: 'CERRAR SESION', 'DATOS DEL EMPLEADOR', and 'VINCULOS FAMILIARES'. The 'VINCULOS FAMILIARES' tab is selected. Below the navigation bar, the date and time 'Lunes 14 de Agosto de 2006 - 12:42 hs.' are displayed. On the left, there are labels for 'EMPLEADOR:', 'CUIT:', 'INICIO COMO EMPLEADOR:', 'ART CONTRATADA:', and 'INICIO DEL CONTRATO:'. The corresponding values are: 'Sin nombre y apellido', '01/05/2000 (Ingresada por el contribuyente)', '00086 - ASEG DE RIESGOS DE TRAB INTERACCION S A', and '01/06/1996'. On the right, there is a circular AFIP logo and a 'Ayuda en línea' button. Below this is a section titled 'CONSULTA DE VINCULOS FAMILIARES'. Inside this section, there is a sub-section 'Seleccione algunos de los criterios de búsqueda'. This sub-section contains three radio buttons: 'CUIL' (with a text input field containing '(Sin guiones)'), 'RELACIONES LABORALES ACTIVAS' (which is selected), and 'NOVEDADES'. Under 'NOVEDADES', there are two radio buttons: 'Ultima semana' and 'Ultimo mes'. At the bottom of the sub-section is a 'BUSCAR' button.

Para efectuar la consulta de Vínculos Familiares, se podrá acceder mediante la pantalla que se visualiza, seleccionando alguno de los criterios de búsqueda disponibles.

Existen tres criterios de búsqueda disponibles, a saber:

- Por Número de CUIL
- Por Relaciones Laborales Activas
- Por Novedades
 - Ultima semana
 - Ultimo mes

Pantalla de Consulta de Vínculos Familiares – Relaciones Laborales activas

Home **AFIP** SERVICIOS **miSimplificación**

CERRAR SESION DATOS DEL EMPLEADOR RELACIONES LABORALES VINCULOS FAMILIARES

Lunes 14 de Agosto de 2006 - 12:48 hs.

EMPLEADOR: Sin nombre y apellido
CUIT:
INICIO COMO EMPLEADOR: 01/05/2000 (Ingresada por el contribuyente)
ART CONTRATADA: 00086 - ASEG DE RIESGOS DE TRAB INTERACCION S A
INICIO DEL CONTRATO: 01/06/1996

CONSULTA DE VINCULOS FAMILIARES

Trabajadores con relaciones laborales activas

	CUIL	Nombre y Apellido	Fecha de inicio relación laboral	
+	<input type="text"/>	Sin nombre y apellido	01/10/1999	
+	<input type="text"/>	Sin nombre y apellido	01/07/2006	
-	<input type="text"/>	Sin nombre y apellido	01/06/2006	
↑	Vínculo	CUIL	Nombre y Apellido	Inicio del Vínculo
Disculpe, en este momento ANSES no ha podido informar los datos filiatorios.				
	Adopción plena	<input type="text"/>	Sin nombre y apellido	01/05/2005
	Escolaridad	<input type="text"/>	Sin nombre y apellido	01/03/2006
+	<input type="text"/>	Sin nombre y apellido		07/05/2006

En la pantalla que se visualiza, de Relaciones Laborales Activas, e ingresando al icono identificado con La Flecha, se podrá acceder a la consulta de los vínculos familiares registrados, los cuales según el color de la referencia, se encontraran en diferentes estados.

Pantalla de solicitud de información sobre Vínculos Familiares

AFIP SERVICIOS Home **miSimplificación**

CERRAR SESION DATOS DEL EMPLEADOR RELACIONES LABORALES VINCULOS FAMILIARES

Lunes 14 de Agosto de 2006 - 12:43 hs.

EMPLEADOR: Sin nombre y apellido
CUIT: [input field]
INICIO COMO EMPLEADOR: 01/05/2000 (Ingresada por el contribuyente)
ART CONTRATADA: 00086 - ASEG DE RIESGOS DE TRAB INTERACCION S A
INICIO DEL CONTRATO: 01/06/1996

CONSULTA DE VINCULOS FAMILIARES

Trabajadores con relaciones laborales activas

CUIL	Nombre y Apellido	Fecha de inicio relación laboral
[input field]	Sin nombre y apellido	01/10/1999
[input field]	Sin nombre y apellido	01/07/2006
[input field]	Sin nombre y apellido	01/08/2006
[input field]	Sin nombre y apellido	07/05/2006
2022222223	Sin nombre y apellido	01/05/2006
2088888889	Sin nombre y apellido	01/06/2006
[input field]	Sin nombre y apellido	02/05/2005

Páginas de Resultados: 1, 2 [+1]

Referencias: Confirmado por ANSeS Sujeto a confirmación o rechazo por ANSeS Datos del día (modificables o anulables)

Solicitar vínculos para cuiles de esta pantalla

Solicitar a la ANSeS los vínculos familiares de las relaciones laborales activas

Volver

Al pie de la pantalla de Consulta de Vínculos Familiares, de las relaciones laborales activas, se visualiza que el empleador podrá solicitar la siguiente información:

- Vínculos para Cuiles de esta Pantalla (según la selección efectuada)
- Solicitar a la Anses los vínculos familiares de las relaciones laborales activas.

AFP SERVICIOS **miSimplificación**

CERRAR SESION DATOS DEL EMPLEADOR RELACIONES LABORALES VINCULOS FAMILIARES

Martes 27 de Junio de 2006 - 11:42 hs.

EMPLEADOR: Sin nombre seleccionado
CUIT: 0105/2000 (Ingresada por el contribuyente)
ART CONTRATADA: 00035 - LA CAJA ASEGURADORA DE RIESGOS DEL TRABAJO ART SA (Ingresada por el contribuyente)
INICIO DEL CONTRATO: 02/05/2006

ACTUALIZACION DE VINCULOS FAMILIARES

Hemos enviado la solicitud masiva de vinculos a ANSES.
Ud. ha solicitado información de vinculos familiares para 1 empleado(s).
Los resultados estarán disponibles por ventanilla electrónica.

Volver

La información solicitada en relación a los Vínculos Familiares, se encontrara disponible a través de [ventanilla electrónica](#), de esta Administración Federal de Ingresos Públicos.

PREGUNTAS FRECUENTES SOBRE VÍNCULOS FAMILIARES

¿LOS VÍNCULOS DE FAMILIA QUE SE DEBEN INGRESAR EN MI SIMPLIFICACIÓN SON SOLO AQUELLOS POR LOS CUALES EL TRABAJADOR TIENE DERECHO A ALGÚN BENEFICIO DE ASIGNACIONES FAMILIARES O DE OBRA SOCIAL, O SE DEBEN CARGAR TODOS LOS FAMILIARES?

¿SI TOMO UN EMPLEADO QUE INGRESÓ SU GRUPO FAMILIAR EN UN TRABAJO ANTERIOR, DEBO INGRESAR LA INFORMACIÓN NUEVAMENTE?

¿SI TENGO UN HIJO QUE NO SE ENCUENTRA REGISTRADO EN MI-SIMPLIFICACIÓN Y EL MISMO NO ES RECIÉN NACIDO, COMO LO INGRESO? TENIENDO EN CUENTA QUE NO EXISTE LA OPCIÓN HIJO.

¿QUÉ DEBO COLOCAR EN EL CAMPO "FECHA DEL EVENTO" DENTRO DEL ÍTEM ESCOLARIDAD?

¿LOS TRABAJADORES QUE YA SE ENCONTRABAN TRABAJANDO A LA FECHA DE LA IMPLEMENTACION DEL NUEVO SISTEMA MI SIMPLIFICACIÓN, DEBEN INFORMAR LOS VINCULOS FAMILIARES O SE TRANSFIEREN AUTOMATICAMENTE DE LA BASE DE ANSES?

¿SE DEBE INFORMAR EL PRE-NATAL EN MI SIMPLIFICACIÓN?

¿QUÉ PLAZO TENGO PARA INFORMAR LAS MODIFICACIONES QUE NO SE ACTUALICEN AUTOMÁTICAMENTE EN EL SISTEMA?

INFORMACIÓN DE CBU Y VÍNCULOS FAMILIARES ¿DEBE CARGARSE EN TODOS LOS CASOS?

SI DESEA ACCEDER A OTRAS CONSULTAS FRECUENTES PRESIONE [AQUÍ](#).