



Guías AFIP PASO A PASO

VEP

Volante Electrónico de Pagos

¿Cómo efectúo el pago de mis obligaciones por Internet?

AFIP

El servicio “Presentación de DDJJ y Pagos”, es una herramienta disponible en Internet que requiere la utilización de “Clave Fiscal” o la de Homebanking (clave para operar sus cuentas bancarias por Internet) y que ofrece, entre otras, las siguientes ventajas:

- Efectuar pagos sin limitación de horario, todos los días del año desde cualquier lugar (solo necesita una computadora con conexión a Internet).
- Podrá consultar en cualquier momento los pagos efectuados por este medio.



Tenga en cuenta que, para utilizar este servicio, debe previamente:

- Contar con una clave de homebanking (para utilizar su cuenta bancaria por Internet)
- Tener incorporado a su Clave Fiscal el servicio denominado “**Presentación de DDJJ y Pagos**”.
- Solicitar, en el banco donde tiene la cuenta, la ampliación del límite de movimiento de fondos, si el mismo es menor al monto de las obligaciones que intentará cancelar

Pasos para efectuar el pago de sus obligaciones por internet.

¿Cómo ingreso al Servicio “Presentación de DDJJ y Pagos”?

Podrá optar por:

- Utilizar su “Clave Fiscal”, para lo cual deberá:
 - 1.- Ingresar a la página de la AFIP (www.afip.gob.ar) y, en el recuadro “Acceda con Clave Fiscal” incorporar su CUIT/CUIL/CDI. Luego, presione el botón “IR”.
 - 2.- Dentro de la pantalla que se abre a continuación, ingrese en el campo “CLAVE” su clave fiscal. Luego presione el botón “INGRESAR”.
 - 3.- El sistema desplegará en pantalla la lista de servicios AFIP que tiene habilitados. Allí seleccione el denominado “Presentación de DDJJ y Pagos”. De no encontrar este servicio deberá habilitarlo utilizando la opción “Administrador de Relaciones de Clave Fiscal”.
- Utilizar su clave de homebanking. Deberá ingresar a www.linkpagos.com.ar, www.pagomiscuentas.com.ar, www.interbanking.com.ar o mediante las páginas web de los bancos habilitados, donde deberá seleccionar la opción “SERVICIO AFIP” y luego seleccionar el servicio “Presentación de DDJJ y Pagos”.



➔ **Presentación de DDJJ y Pagos**

Presentaciones de declaraciones juradas y pagos por medio de transferencia electrónica datos

¿Cómo realizo el pago de mis obligaciones por Internet?

PASO 1

Luego de ingresar al servicio “Presentación de DDJJ y Pagos” aparecerá la siguiente pantalla:

AFIP Inicio Clave Fiscal

Presentación de DDJJ y Pagos Usuario: Autenticante: AFIP

IMPORTANTE

A LA ADMINISTRACION FEDERAL DE INGRESOS PUBLICOS

Declaro que los datos a transmitir son correctos y completos, y que he confeccionado el archivo digital en carácter de Declaración Jurada, utilizando el programa aplicativo (software) entregado y aprobado por la Administración Federal de Ingresos Públicos, sin omitir ni falsear dato alguno que debe contener, siendo fiel expresión de la verdad conforme lo dispuesto por el Artículo 28 del Decreto N° 1397/97 texto sustituido por el artículo 1° de su similar N° 658/02

? ?

Deberá presionar el botón “Aceptar”

PASO 2

Deberá seleccionar la opción “Nuevo VEP” que se encuentra en el Grupo “Pagos”

AFIP Inicio Clave Fiscal

Presentación de DDJJ y Pagos Usuario: 27-5555555-0 Autenticante: AFIP

Presentaciones

- Presentación
- Consulta
- Formularios

Pagos

- Nuevo VEP**
- VEP desde Archivo
- Consulta
- Calculadora de Intereses AFIP
- VEPs a Enviar

Nuevo VEP [Ayuda] [Salir]

CUIT/CUIL: -



Organismo Recaudador: AFIP

Grupos de Tipos de Pagos: -

Tipo de Pago: -

?

Sitios de pagos disponibles

Contacto Vencimientos Aplicativos Preguntas frecuentes Como ver el sitio

PASO 3

Ingresar la información solicitada, presionando el botón “Siguiete”, hasta completar la totalidad de los datos requeridos. Verificar los datos ingresados y de resultar correctos presionar el botón “Siguiete”.

The screenshot shows the AFIP web interface for 'Presentación de DDJJ y Pagos'. The user is logged in as '27-5555555-0' with the authenticator 'AFIP'. The main section is titled 'Nuevo VEP'. The left sidebar contains navigation options for 'Presentaciones' and 'Pagos'. The main content area displays the following information:

- CUIT: 2755555550 CASTRO ELVIRA
- Tipo de Pago: Ganancias Personas Fisicas - Saldo DJ (F800)
- Concepto: OBLIGACION MENSUAL/ANUAL (19)
- Subconcepto: OBLIGACION MENSUAL/ANUAL (19)
- ESTABLECIMIENTO: 0 - Sujeto pasivo titular del impuesto
- PERIODO FISCAL Año: - (entre 1980 y 2009)

Below this information, there is a section for 'Importe a Pagar' with a text input field and the label '(mínimo 0,01)'. At the bottom of this section, there are two buttons: 'Anterior' and 'Siguiete', with a green arrow pointing to the 'Siguiete' button. Below the buttons, there are logos for 'LINK PAGOS', 'BANELCO pagomiscuentas.com', and 'interbanking'.

Este paso deberá repetirlo para cada una de las obligaciones a cancelar (para incorporar las obligaciones podrá utilizar las opciones “nuevo VEP” o “Agregar otro VEP”, en forma indistinta).

The screenshot shows the AFIP web interface for 'Presentación de DDJJ y Pagos'. The user is logged in as '27-5555555-0' with the authenticator 'AFIP'. The main section is titled 'VEPs a Enviar'. The left sidebar contains navigation options for 'Presentaciones' and 'Pagos'. The main content area displays the following information:

- Message: 'Ud. dispone de 1 VEPs para enviarlos a un sitio de pago (puede desmarcar aquellos que no desea enviar)'
- Table with columns: CUIT/CUIL, Descripción, and Importe.

<input type="checkbox"/>	CUIT/CUIL	Descripción	Importe
<input checked="" type="checkbox"/>	27-55555555-0	DJGPF2009	500,00
Eliminar Seleccionados			Importe Total a pagar
			\$ 500,00

Below the table, there is a message: 'Ud. ha seleccionado 1 VEPs para enviarlos a un sitio de pago'. A green arrow points to a button labeled 'Agregar otro VEP'. Below this, there are logos for 'LINK PAGOS', 'BANELCO pagomiscuentas.com', and 'interbanking'.

PASO 4

Luego de seleccionada la totalidad de las obligaciones a cancelar (utilizando las opciones “nuevo VEP” o “Agregar otro VEP”) deberá seleccionar la entidad de pago que utilizará para la cancelación y el sistema generará un “VEP consolidado” que contendrá asociadas las obligaciones incluidas (denominadas Sub-VEP).

Presentaciones

- Presentación
- Consulta
- Formularios

Pagos

- Nuevo VEP
- VEP desde Archivo
- Consulta
- Calculadora de Intereses AFIP
- VEPs a Enviar

VEPs a Enviar [Ayuda] [Salir]

Ud. dispone de 2 VEPs para enviarlos a un sitio de pago (puede desmarcar aquellos que no desea enviar)

<input type="checkbox"/>	CUIT/CUIL	Descripción	Importe
<input checked="" type="checkbox"/>	27-5555555-0	DJGPF2009	500,00
<input checked="" type="checkbox"/>	27-5555555-0	IVA DJ01/09	300,00
Eliminar Seleccionados			Importe Total a pagar \$ 800,00

Ud. ha seleccionado 2 VEPs para enviarlos a un sitio de pago

Agregar otro VEP ?

Para finalizar seleccione el sitio donde efectuará el pago

LINK BANCO pagomiscuentas.com interbanking

Contacto Vencimientos Aplicativos Preguntas frecuentes Como ver el sitio

PASO 5

El sistema desplegará la información del “VEP consolidado” generado (Nro. de VEP Consolidado, Cantidad de SubVeps que incluye, Importe por impuesto, entre otros). Esta información podrá ser impresa utilizando la opción imprimir.

AFIP VEP

Volante Electrónico de Pago

Atención: este VEP esta pendiente de pago y expira en 25 día/s

Nro. VEP Consolidado: 92002008
Organismo Recaudador: AFIP
Tipo de Pago: Vep Consolidado AFIP
Descripción Reducida: VEP CON
CUIT: 27-5555555-0
Concepto: VEP CONSOLIDADO

Cantidad de SubVeps: 2
Fecha Generación: 2009-02-26 Hora: 14:32:35
Día de Expiración: 2009-03-23

GANANCIAS PERSONAS FISICAS (11)	\$500,00
IVA (30)	\$300,00
Importe total a pagar	\$800,00

Para efectuar el pago ingrese a:
<http://www.redlink.com.ar/pagosafip>

PASO 6

Ingresar a la entidad de pago elegida, para efectuar el pago del “VEP” generado (VEP consolidado), ingresando su clave bancaria, una sola vez (antes debía efectuar este procedimiento para cada obligación a cancelar).

PASO 7

Como resultado de la confirmación del pago, el sistema desplegará en pantalla el comprobante de pago, que podrá ser impreso. Este comprobante también podrá ser impreso utilizando la consulta prevista en el Servicio “Presentación de DDJJ y Pagos”.

¿Cómo consulto los pagos efectuados por Internet?

PASO 1

Luego de ingresar al servicio “Presentación de DDJJ y Pagos” aparecerá la siguiente pantalla:

The screenshot shows the 'Presentación de DDJJ y Pagos' interface. At the top, it displays the user ID '20-24436065-4' and the authenticator 'AFIP'. Below this, there is a section titled 'IMPORTANTE' with the heading 'A LA ADMINISTRACION FEDERAL DE INGRESOS'. The user ID and authenticator are repeated here. A declaration text follows: 'Declaro que los datos a transmitir son correctos y completos, y que he confeccionado el archivo digital en carácter de Declaración Jurada, utilizando el programa aplicativo (software) entregado y aprobado por la Administración Federal de Ingresos Públicos, sin omitir ni falsear dato alguno que debe contener, siendo fiel expresión de la verdad conforme lo dispuesto por el Artículo 28 del Decreto N° 1397/97 texto sustituido por el artículo 1° de su similar N° 658/02'. At the bottom, there are two buttons: 'Aceptar' and 'Cancelar', each with a question mark icon.


Deberá presionar el botón “Aceptar”



PASO 2

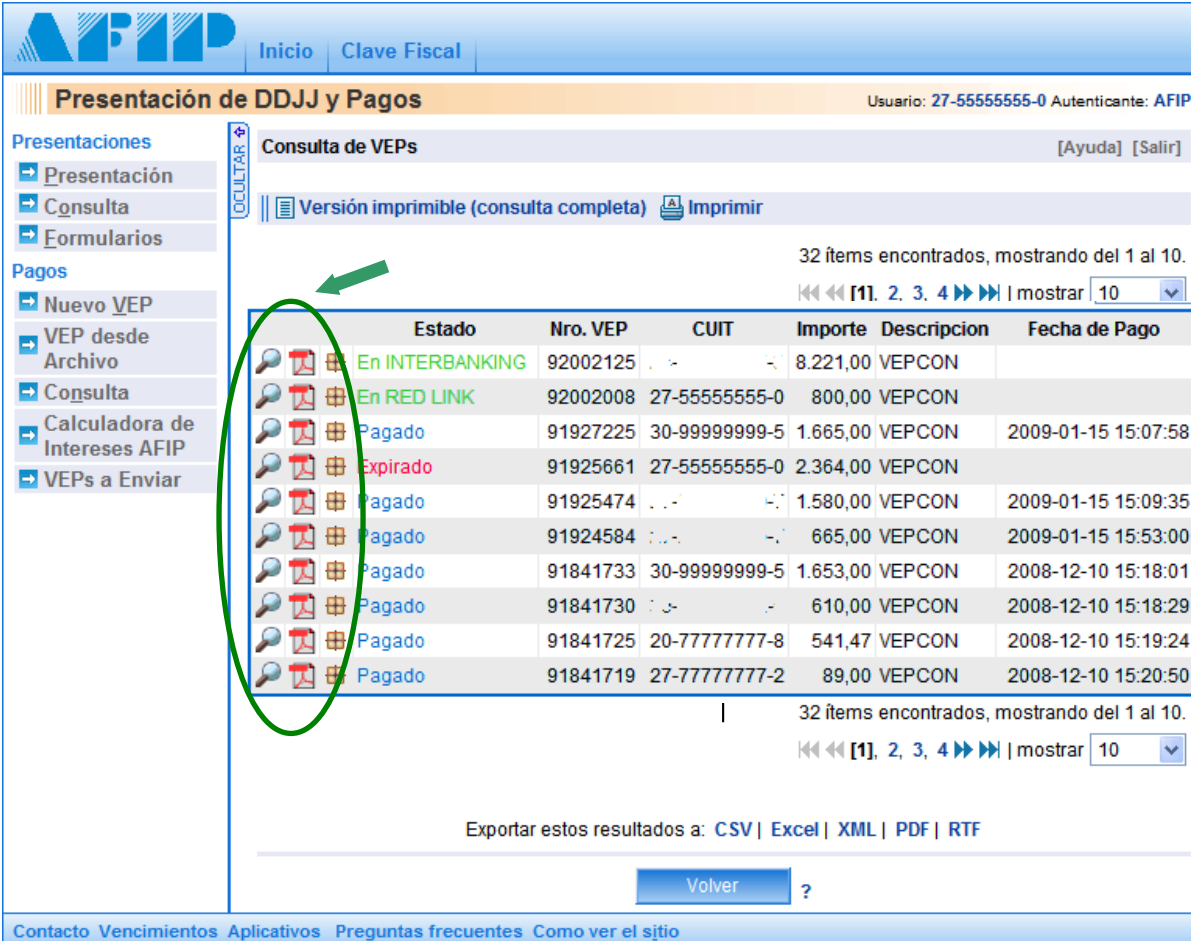
Deberá seleccionar la opción “Consulta” que se encuentra en el Grupo “Pagos”
Luego de ingresar los datos requeridos, deberá presionar el botón “Ver consulta”.

The screenshot shows the 'Presentación de DDJJ y Pagos' interface with the 'Consulta de VEPs' form. The user ID is '27-55555555-0' and the authenticator is 'AFIP'. The form has a left sidebar with a menu: 'Presentaciones' (with sub-items 'Presentación', 'Consulta', 'Formularios') and 'Pagos' (with sub-items 'Nuevo VEP', 'VEP desde Archivo', 'Consulta', 'Calculadora de Intereses AFIP', 'VEPs a Enviar'). A green arrow points to the 'Consulta' option in the 'Pagos' group. The main form area is titled 'Consulta de VEPs' and includes fields for: 'Generado por el Usuario' (2755555550), 'Cuit del Contribuyente' (TODOS), 'Estado' (TODOS), 'Tipo de Pago' (Vep Consolidado AFIP), 'Nro. de VEP' (empty), 'Nro. Transacción de Presentación de DJ desde la cual se generó el VEP' (empty), 'Que han sido generados en los últimos' (- meses), and 'Ordenados por' (Nro. de VEP de mayor a menor). A green arrow points to the 'Ver consulta' button at the bottom.

PASO 3

Visualizará los VEP generados y/o cancelados, donde presionando el icono “VEP consolidado”  podrá acceder a la información de los SubVep que contiene.

Presionando sobre las opciones “” ó “” accederá a la información de detalle de los VEP.



Presentación de DDJJ y Pagos Usuario: 27-5555555-0 Autenticante: AFIP

Consulta de VEPs [Ayuda] [Salir]

Versión imprimible (consulta completa) Imprimir

32 ítems encontrados, mostrando del 1 al 10.

Estado	Nro. VEP	CUIT	Importe	Descripción	Fecha de Pago
En INTERBANKING	92002125	-	8.221,00	VEPCON	
En RED LINK	92002008	27-55555555-0	800,00	VEPCON	
Pagado	91927225	30-99999999-5	1.665,00	VEPCON	2009-01-15 15:07:58
Expirado	91925661	27-55555555-0	2.364,00	VEPCON	
Pagado	91925474	-	1.580,00	VEPCON	2009-01-15 15:09:35
Pagado	91924584	-	665,00	VEPCON	2009-01-15 15:53:00
Pagado	91841733	30-99999999-5	1.653,00	VEPCON	2008-12-10 15:18:01
Pagado	91841730	-	610,00	VEPCON	2008-12-10 15:18:29
Pagado	91841725	20-77777777-8	541,47	VEPCON	2008-12-10 15:19:24
Pagado	91841719	27-77777777-2	89,00	VEPCON	2008-12-10 15:20:50

32 ítems encontrados, mostrando del 1 al 10.

Exportar estos resultados a: CSV | Excel | XML | PDF | RTF

Volver ?

Contacto Vencimientos Aplicativos Preguntas frecuentes Como ver el sitio

Datos útiles

ENTIDAD DE PAGO		
BANELCO	INTERBANKING	LINK
Lunes a Domingo de 8:00 a 22:00 hs	Lunes a Viernes de 9:00 a 18:00hs	Lunes a Viernes de 7:00 a 24:00 hs
Teléfono: 4334-5466	Teléfono: 5554-2999	Teléfono: 4317-1480/1420
www.pagomiscuentas.com.ar	www.interbanking.com.ar	www.linkpagos.com.ar